

SERVANTES GRILLAGÉES



500 KG

Modèles sans toit, 2 ou 3 côtés

2 dimensions : 1000 x 700 mm ou 1200 x 800 mm

Pour le transport, le stockage ou la distribution de vos produits sur plateaux ou en vrac.

- Spécialement conçues pour les entrepôts, avec un double accès facilitant les opérations de chargement et déchargement des marchandises pour les servantes 2 côtés.
- Sans toit, elles permettent de stocker des produits encombrants sur la hauteur.

STRUCTURE :

- Châssis entièrement mécano soudé, résistant et durable.
- Panneaux grillagés maille 50 x 50 mm offrant une grande liberté de positionnement pour les étagères en option.
- Barre de poussée mécano soudée à hauteur ergonomique.
- Plateau mélaminé gris clair épaisseur 16 mm.

FINITION :

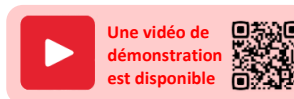
- Peinture époxy résistante et durable.

QUALITÉ DE ROULAGE :

- Roues Ø 200 mm, 2 fixes + 2 pivotantes à frein, montées sur roulement à billes étanche.
- Bandage TPE : silencieux, non tâchant, absorbe les vibrations, effort au démarrage réduit de 50%.

SERVICE :

- Servantes livrées PRÊTES A L'EMPLOI (sans étagères)




880 007 091



880 005 304 avec 2 options étagères

| Référence | Caractéristiques | Hauteur poussée | Dim. plateaux (Lxl) mm | Dim. hors tout (LxPxH) mm | Roues | Poids kg |
|-------------|------------------|-----------------|------------------------|---------------------------|---------------------------|----------|
| 880 007 091 | Grillage 2 côtés | 1015 mm | 1000 x 700 | 1155 x 705 x 1790 | Ø 200 mm gris non tachant | 51 |
| 880 007 092 | | | 1200 x 800 | 1355 x 805 x 1790 | | 59 |
| 880 005 304 | Grillage 3 côtés | | 1000 x 700 | 1155 x 705 x 1790 | | 57 |
| 880 005 305 | | | 1200 x 800 | 1355 x 805 x 1790 | | 65 |

ZOOM PRODUIT



Option étagères plateaux bois


Etagères en bois MULTIPLIS épaisseur 19 mm, 2 possibilités de positionnement avec ou sans rebords électro-zingués (rebords de 21 mm).

Réglables en hauteur en fonction des charges à transporter.

CU / étagère : 100 kg.

OPTIONS :

ETAGÈRES :



882 005 388 – Bois mélaminé 1000 x 700 mm
Poids : 6 kg

882 005 389 – Bois mélaminé 1200 x 800 mm
Poids : 7 kg



882 005 388 – Bois mélaminé 1000 x 700 mm recouvert de caoutchouc strié antidérapant
Poids : 7 kg

882 005 389 – Bois mélaminé 1200 x 800 mm recouvert de caoutchouc strié antidérapant
Poids : 8 kg

TRACTION :



862 010 593 – Timon de traction avec ressort de rappel.



882 009 649 – Attelage + timon pour mise en train, avec boule d'attelage.



Mise en train possible avec les habillages adaptés à vos besoins.

ROUES :



Roues pneumatiques
Ø 200 mm 802 000 111
Adaptées aux sols accidentés ou extérieurs, limite la charge à 250 kg.

2 fixes + 2 pivotantes à frein.



Roues antistatiques
Ø 200 mm 802 008 483
Bandage polyuréthane évitant tous risques d'étincelles.

2 fixes + 2 pivotantes à frein.



4 roues pivotantes
Ø 200 mm 802 010 592
Remplacement des 2 roues fixes en série par 2 pivotantes.

4 roues pivotantes dont 2 à frein.

AUTRES CONFIGURATIONS DISPONIBLES



Grillagée 3 côtés avec toit



Entièrement grillagée et verrouillable